

Lesson 5 旅行

テーマ

単語 動作を表す単語や、場所・施設しせつを表す単語を覚えよう。

表現 どこに行って何をするのか、たずねたり答えたりできるようになる。

単語 Lesson 5 では、旅行に関する単語を学習します。

① see (~を見る) 	② visit (~を訪れる) 	③ watch (~を見る) 	
④ castle (城) 	⑤ museum (美術館, 博物館) 	⑥ zoo (動物園) 	⑦ stadium (スタジアム)
⑧ aquarium (水族館) 	⑨ amusement park (遊園地) 	⑩ garden (庭園) 	

- ④⑤ イラストを見ながら①～⑩の音声を聞こう。
- ② 単語の音声と同じように言ってみよう。
- イラストに書いてある単語を見ながら、下の4線に同じように書いてみよう。
- ④⑤ 音声を聞いて、③で書いた単語の、アクセント(強く読まれているところ)に ` を書こう。(例: sée)
- ④を意識して、もう一度読んでみよう。

①～③は動作を表す単語、④～⑩は場所・施設を表す単語です。

① see ③ watch はどちらも「見る」という意味です。see は自然に目に入るとき、watch は動いているもの(テレビや野球の試合など)を見るときに使います。

① _____ _____	② _____ _____	③ _____ _____	④ _____ _____
⑤ _____ _____	⑥ _____ _____	⑦ _____ _____	⑧ _____ _____
⑨ _____ _____	⑩ _____ _____		

単語の確認 ④～⑩を使って、「～はどこですか。」と言ってみよう。できるだけたくさん言ってみよう。

例 Where is the zoo?
動物園はどこですか。

「～はどこですか。」は Where is ~? と言います。〈～〉には施設の名前のほかに、人やものなども入れることができます。

場面と表現

真美(Mami)とアレックス(Alex)が話しています。今までに習った単語・表現や Lesson 5 で学習した単語をたよりに、対話の意味を考えてみよう。次に音声を聞き、あとに続けて言ってみよう。

Mami : Welcome to Japan, Alex.
 Where do you want to go?
 Alex : I want to go to Tokyo.
 Mami : Why do you want to go to Tokyo?
 Alex : I want to see Tokyo Skytree.
 Mami : You can go by train.



学習表現

場面と表現 で使われている表現を確認しよう。

- ① Where do you want to go?
 あなたはどこに行きたいですか。
- ② I want to go to Tokyo.
 わたしは東京に行きたいです。
- ③ You can go by train.
 あなたは電車で行くことができます。

- 1 意味を確認し、なぞり書きをしよう。
- 2 学習表現 の音声のあとに続けて言ってみよう。
- 3 もう一度、場面と表現にもどって対話の意味を確認し、ペアになって練習をしよう。

- ◆①は行きたい場所をたずねる表現です。go のかわりに visit 「訪れる」を使うこともできます。
- ◆②は①の質問に答えるときの表現です。「わたしは～に行きたいです。」は I want to go to ～. で表します。〈～〉に場所や施設の名前、または地名・国名を置くこともできます。
- ◆「(電車・バスなど)で」と交通手段を言うときは、③のように乗り物を表す語の前に by を置きます。



トレーニング



1 次の英文を参考にして相手に行きたい場所や施設をたずねよう。たずねられた人は、P.18の単語 ④～⑩から言葉を選んで答えよう。言葉をかえて、何回も練習しよう。

例 A : Where do you want to go? — B : I want to go to a[an] .


2 音声を聞いて、絵と合っていれば○、合っていなければ×を書こう。

No. 1



[]

No. 2



[]

No. 3




[]

No. 4




[]


Lesson 5 旅行


3  音声を聞いて、ジャック(Jack)、ナンシー(Nancy)、美紀(Miki)が行きたいところ、その理由を下から選び表に記号や数字で書こう。また、そこへの行き方を1つ選んで○で囲もう。次に、それぞれの人物になったつもりで、「わたしは～に行きたいです。」と言ってみよう。


人物	行きたいところ	行きたい理由	行き方
<input type="checkbox"/> No. 1 ジャック			車 バス 電車 自転車 ひこうき
<input type="checkbox"/> No. 2 ナンシー			車 バス 電車 自転車 ひこうき
<input type="checkbox"/> No. 3 美紀			車 バス 電車 自転車 ひこうき

行きたいところ

ア 

イ 

ウ 

エ 

行きたい理由

①たくさんの魚を見たいから
②ラグビーの試合を見たいから
③動物が大好きだから
④きれいな山を見ることが出来るから

4 行きたい場所やその理由について、下の対話例を参考に対話をしてみよう。

〈対話例〉 A : Where do you want to go?
B : I want to go to Hokkaido.
A : Why?
B : I want to ski.

5 次の日本語に合う英文になるように、()内の語(句)を並べかえて書こう。ただし、文の最初の文字は大文字にすること。それぞれ、使わないものが1つあります。文が書けたら、声に出して言ってみよう。

(1) あなたはどうして名古屋に行きたいのですか。
(do / you / why / want to / see / go to) Nagoya?

_____ Nagoya?

(2) わたしは自転車で公園に行きます。
(go to / I / bus / bike / the park / by).

_____.



チャレンジ



1 ^{しょうた} 翔太 (Shota) とベス (Beth) の対話文を読んで、(1)と(2)の問いに答えよう。

Shota : Hi, Beth. Welcome to Japan.
Where do you want to go?
Beth : I want to go to Himeji.
Shota : Why?
Beth : I want to visit Himeji Castle.
Shota : It's very beautiful.
You can eat delicious *oden* in Himeji.



□(1) 次の①～③が対話文の内容と合っていれば○, 合っていなければ×を()に書こう。

- ①翔太はベスに何を食べたいかをたずねた。 ()
②翔太は姫路城を訪れたいと思っている。 ()
③姫路ではおいしいおでんを食べることができる。 ()

□(2) 次の質問にベスになったつもりで、英語で答えを書こう。

Where do you want to go?

2 No. 1 と No. 2 の対話を聞いて、それぞれ表の人物の行きたいところと、そこでしたいことを日本語で書こう。次に、音声と同じように声に出して対話を言ってみよう。

	行きたいところ	そこでしたいこと
□ No. 1 ^{りょうこ} 涼子 (Ryoko)		
□ No. 2 ^{たかし} 隆史 (Takashi)		

3 この Lesson で習った単語と表現を使って、あなた自身の①行きたいところ (国・都市・施設など)、②そこでしたいことを英語で書こう。次に、声に出して言ってみよう。

□① 行きたいところ (国・都市・施設など)

I want to _____

□② そこでしたいこと

I want to _____