





本書の特色

この本は、小学校の英語で学習する表現や単語を復習するために作られた、新中学1年生用のテキストです。

各課にはテーマが設定されており、それぞれの場面で使われる表現や単語を、4技能（聞く・話す・読む・書く）を組み合わせることでバランスよく学習します。また、設問にはアイコン  LISTENING  SPEAKING  READING  WRITING がついており、その設問で身につけたい力を表しています。

1課に1枚の別冊確認テストがついています。各課の理解度チェックに役立ててください。また、講習準備テストと総合確認テストを使用することで、学習の成果を確認しましょう。

本書の使い方

各課のはじめに、「場面と表現」で学習表現を導入します。「解説」で表現のポイント、文の構造をおさえます。次に「重要単語」「単語」で単語の読み書きの練習をしてから4技能の問題演習に進みましょう。🔊のアイコンがある部分は音声を聞くことができます。

- 第1～9課 自分したこと（自己しょうかい、好きなもの、誕生日等）や身の回りしたこと（学校生活、場所のたずね方、お店での注文等）に関するさまざまな表現や単語を学習します。
- 第10課 過去のことを表す表現などを学習します。

もくじ

英語中1

1 課	自己しょうかい／好きなもの（「～は…です」を表す文 / What ~ do you like? の文）	2
2 課	誕生日（when を使ったたずねる文）	6
3 課	学校生活（what を使ったたずねる文）	12
4 課	できること（can を使った文）	16
5 課	身近な人（who を使ったたずねる文）	20
6 課	場所のたずね方（where を使ったたずねる文）	24
7 課	お店での注文（What would you like? / How much is it?）	28
8 課	一日の生活（What time ~? の文）	32
9 課	行ってみたい国（want to を使った文 / It's ~. の文）	36
10 課	思い出（過去にしたことを表す文）	40
	学習表現のまとめ	44

1

自己しょうかい/好きなもの (「～は…です」を表す文 / What ~ do you like? の文)

課の テーマ

表現 初めて会った人にあいさつをしたり, 好きなものをたずねたり答えたりできるようになろう。

単語 動物・野菜・くだものを表すことばを覚えよう。

場面と表現

🔊 垂矢(Aya)が新学期で同じクラスになったトム(Tom)と, 学校で話をしています。

Aya : Hello, I'm Aya. ① Nice to meet you.

Tom : Hello, Aya. My name is Tom.

Nice to meet you, *too.

Aya : ② What animal do you like?

Tom : I like dogs. Do you like dogs?

Aya : Yes, I do. I like cats, too.

*too ~も(また)



1 **場面と表現** : 絵を見ながら音声を聞いてみよう。

2 対話の意味を確認しよう。

3 音声のあとに続けて言ってみよう。

4 **学習表現** : ①と②の英文を4線の上に書き写してみよう。

5 **解説** : 内容を確認しよう。

学習表現

①

はじめまして。

②

あなたは何の動物が好きですか。

解説

① 「～は…です。」を表す文

- 「わたしは…です。」は, 〈I'm ~.〉と言います。I'mはI amを短くした形です。
- 「わたしの名前は～です。」は, 〈My name is ~.〉と言います。
- 「はじめまして。」とあいさつをするときは, Nice to meet you. と言います。

「わたしは～です。」というときはamを使う。

I'm Aya.

② 〈What ~ do you like?〉の文

- 「あなたは何の～が好きですか。」と好きなものをたずねるときは, 〈What ~ do you like?〉と言います。
- 「わたしは～が好きです。」と好きなものを答えるときは, 〈I like ~.〉と言います。

What animal do you like?

— I like dogs.

「2つ〔2ひき〕以上」を表すsをつける。
(esをつける単語もある。)

表現プラス

〈Do you like ~?〉という文を使えば, いろいろなものについて, 好きかどうかをたずねることができます。答えるときはYes, I do. またはNo, I don't. と言います。また, 〈I don't like ~.〉という文を使えば, 好きではないことを言うことができます。

重要単語  〈動物を表すことば〉

単語の発音を1語ずつ聞いて、あとに続けて言ってみよう。そのあと、4線に1語ずつ、発音しながら書いてみよう。

□(1)

cat

ネコ

* 2 ひき以上は cats。

□(2)

dog

イヌ

* 2 ひき以上は dogs。

□(3)

cow

ウシ

* 2 頭以上は cows。

□(4)

horse

ウマ

* 2 頭以上は horses。

□(5)

rabbit

ウサギ

* 2 ひき以上は rabbits。

□(6)

panda

パンダ

* 2 頭以上は pandas。

□(7)

koala

コアラ

* 2 ひき以上は koalas。

□(8)

lion

ライオン

* 2 頭以上は lions。


□(9)

elephant

ゾウ

* 2 頭以上は elephants。

単語

 〈野菜・くだものを表すことば〉

単語の発音を1語ずつ聞いて、あとに続けて言ってみよう。


●野菜

- onion タマネギ
- tomato トマト
- potato ジャガイモ
- cucumber キュウリ
- carrot ニンジン

●くだもの

- apple リンゴ
- banana バナナ
- lemon レモン
- melon メロン
- strawberry イチゴ
- pineapple
パイナップル
- orange オレンジ
- peach モモ

問題演習

1  **SPEAKING** 友達とペアになり、下の表の人物から1人ずつ選んで名前を言い合おう。また、好きな動物をたずね合おう。

A: Hello. I'm . Nice to meet you.

B: Hello. My name is . Nice to meet you, too.


A: What animal do you like?






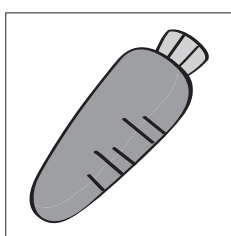
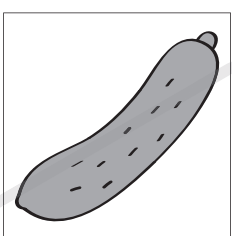



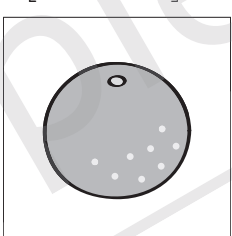





B: I like . What animal do you like, ?

A: I like .

名前	あきと 明人	みわ 美和	はな 花	けんた 健太
好きな動物	ライオン	パンダ	コアラ	ゾウ

1課 自己しょうかい／好きなもの

2  **LISTENING** 涼(Ryo), マックス(Max), アン(Anne), 純子(Junko)の4人が、好きなものと好きではないものについて話します。好きなものには○を、好きではないものには×を書こう。

□ No.1	 Ryo	ア [] 	イ [] 	ウ [] 
□ No.2	 Max	ア [] 	イ [] 	ウ [] 
□ No.3	 Anne	ア [] 	イ [] 	ウ [] 
□ No.4	 Junko	ア [] 	イ [] 	ウ [] 

3  **READING** 次の対話が成り立つように、 にあてはまるものを選ぼう。対話の意味も確認しよう。

□(1) A: Hi, I'm Ryo. Nice to meet you, Anne.

B: Hello.

ア My name is Anne.

イ Yes, I do.

ウ Nice to meet you, too.

エ Goodbye, Ryo.

[]

□(2) A:

B: I like bananas.

ア What fruit do you like?

イ Hi, I'm Emily.

ウ What's your name?

エ Do you like cats?

[]

4  **READING** ブライアン (Brian) とカンナ (Kanna) の対話文を読んで、次の問いに答えよう。

Brian : Hi, I'm Brian. Nice to meet you. What's your name?
 Kanna : Hi, Brian. My name is Kanna. Nice to meet you, too.
 Brian : How do you spell your name?
 Kanna : K-A-N-N-A. Kanna.
 Brian : Kanna, what animal do you like?
 Kanna : I like horses. Do you like horses?
 Brian : No, I don't. I don't like horses.



(1) ブライアンはカンナに、最後に何をたずねましたか。日本語で書きなさい。

()


(2) 次のア～ウの中から、対話の内容に合うものを選びなさい。

ア ブライアンとカンナはこのときはじめて会った。

イ ブライアンはカンナに自分の名前のつづりを教えた。

ウ ブライアンとカンナはウマが好きである。

[]

5  **WRITING** 次の日本語に合う英文になるように、()内の単語を並べかえて全文を書こう。

(1) はじめまして。 (you / to / nice / meet).

(2) あなたは何の野菜が好きですか。 (you / do / vegetable / like / what) ?

(3) わたしはニンジンが好きではありません。 (carrots / I / like / don't).

HOMEWORK 終わったら、にチェック✓を入れよう。

- SPEAKING** P.3の「重要単語」と「単語」を使って好きなものをたずねたり答えたりする練習をしよう。
- LISTENING** P.4の大問2で聞き取れなかったものがあれば、もう一度聞きなおそう。わからなかった場合は、解答と解説にある台本を確認しよう。
- READING** P.2の「場面と表現」、P.5の大問4の対話文を5回音読しよう。対話文の意味も確認しよう。
- WRITING** P.2の「学習表現」、P.3の「重要単語」を5回ずつ声に出しながら書こう。P.5の大問5をまちがえた場合には、ノートに正しく書こう。