

## 7

## 対話文 (2) 対話の頻出表現をマスター

例題 

対話を聞いて、最後の応答の部分（チャイム音）に入る文として最も適切なものをア～エの中から1つ選び、記号で答えなさい。

(1) *John*: Hi, Yoko. Is this your notebook? I found it in the library.

*Yoko*: Oh, yes, John. **Thank you very much.**

*John*: (チャイム)

- ア You're welcome.                      イ I'm fine, thank you.  
ウ Nice to meet you.                      エ Of course I am.

(2) *Woman*: It's hot in this room.

*Man*: **Shall I** open the window?

*Woman*: (チャイム)

- ア Here you are.                              イ You're welcome.  
ウ Yes, please.                              エ No, I don't.

◆問題を解いたら⇒ ①台本を目で追いながら音声を聞こう ②音声をまねて台本を声に出して読んでみよう

## 解説

相手のことばに対する返事としてふさわしい表現を選ぶ。応答の決まり文句のほか、助動詞で始まる疑問文と答え方、疑問詞で始まる疑問文と答え方を一通りマスターしておく必要がある。

- (1) Thank you (very much). に対する「どういたしまして。」という決まり文句を選ぶ。You're welcome. は、この種の問題の選択肢によく登場する。  
(2) Shall I ~? (~しましょうか) に対する返事としては、Yes, please. (はい、お願いします。) か、No, thank you. (いいえ、けっこうです。) がふつう。

## 聞き取りのポイント

① 助動詞で始まる疑問文と答え方を確認しておこう。(答え方は代表例)

Shall I ~? 「~しましょうか」— Yes, please. / Oh, thank you. / No, thank you.

Shall we ~? 「一緒に~しましょうか」— Sure. / OK. / That sounds great.

Will[Would, Can, Could] you (please) ~? 「~してもらえませんか」— Sure. / OK. / All right.

Can[May] I ~? 「~してもいいですか」— Sure. / Yes, of course.

Would you like to ~? 「~したいですか、~しませんか」— Sure. / I'd love to.

② 疑問詞で始まる疑問文と答え方を確認しておこう。

How[What] about ~ing? 「~するのはどうですか」— That's a good idea. / Sounds good.

Why don't you ~? 「~しませんか」— Sure. / I'd love to. / Sorry, I can't.

What time ~? 「何時ですか」/ How much ~? 「~はいくらですか」/ How long does it take to ~? 「~するのにどのくらい(時間が)かかりますか」など。

▶テストによく出る会話表現には、ほかに、That's too bad. 「それは気の毒に[残念です]。」/ Don't worry. 「心配[気に]なくていいですよ。」/ Here you are. 「はい、どうぞ。」などがある。

# 確 認 問 題

**1** 対話を聞いて、最後の応答の部分（チャイム音）に入る文として最も適切なものをア～エの中から1つずつ選び、記号で答えなさい。

- (1) ア It's on the street.  
 イ It's my sister's.  
 ウ It's a new car.  
 エ It's blue.
- (2) ア Yes, let's do that.  
 イ No, you don't.  
 ウ Yes, it is.  
 エ No, we aren't.
- (3) ア It was great.  
 イ I'll take it.  
 ウ I have two pens.  
 エ It was two thousand yen.

(1)		(2)	
-----	--	-----	--

**2** 対話を聞いて、最後の文に対する応答として最も適切なものをア～エの中から1つずつ選び、記号で答えなさい。

- (1) ア Next Sunday.  
 イ With my friend.  
 ウ Last Sunday.  
 エ By train.
- (2) ア Thank you very much.  
 イ Don't worry.  
 ウ You're welcome.  
 エ Of course.

(1)		(2)	
-----	--	-----	--

## 解答の手引き

**1** 対話を聞いて、相手の最後の言葉に対する適切な応答を4つの中から選ぶ問題。チャイム音の直前の言葉を正確に聞き取ることが決め手となる。

(1)(3) 冒頭の疑問詞（を含む表現）を聞き逃さないよう注意。


(2) 勧誘や依頼などの定型表現は、応答とセットで覚えておくことが大切。

**2** 対話を聞いて、相手の最後の言葉に対する適切な応答を4つの中から選ぶ問題。

(1) 選択肢には、時を表す表現が2つある。疑問詞の聞き取りに加え、時制を聞き逃さないこともポイント。


(2) 選択肢には、会話の決まり文句が並んでいる。直前の発言にどんな内容がきたらどれを選ぶと、ある程度予測して聞き進めよう。

# 練 習 問 題

**1**  対話を聞いて、最後の応答の部分（チャイム音）に入る文として最も適切なものをア～エの中から1つずつ選び、記号で答えなさい。


- (1) ア I'm sorry to be late.  
 イ No, I don't.  
 ウ That's right.  
 エ Sure.
- (2) ア Do you think so, too?  
 イ Yes. I have many things to do.  
 ウ Are you busy today?  
 エ Yes. I will do it now.

(1)		(2)	
-----	--	-----	--


**2**  対話を聞いて、最後の文に対する応答として最も適切なものをア～エの中から1つずつ選び、記号で答えなさい。

- (1) ア I think so.  
 イ I met him.  
 ウ He had a car.  
 エ He is sick.
- (2) ア Because one of my friends visited me a few days ago.  
 イ Because I'm very hungry and want something to eat now.  
 ウ Because I had no time to have breakfast.  
 エ Because I did my homework until late at night and went to bed late.

(1)		(2)	
-----	--	-----	--

**3**  対話を聞いて、ジム（Jim）の最後のことばに続くと思われる亜紀（Aki）のことばとして最も適切なものをア～エの中から1つ選び、記号で答えなさい。

- ア By train.
- イ That's fine.
- ウ For three months.
- エ At seven in the morning.

**4**  放送される対話には、相手の言うことに対して応じたり質問したりする表現が、チャイムの音で1か所消されています。このチャイムの部分に入る表現として最も適切なものをア～エの中から1つ選び、記号で答えなさい。

- ア Fine, thank you. Nice to meet you.
- イ Fine, thank you. I've just got your letter.
- ウ Fine, thank you. When will Bob get home?
- エ Fine, thank you. Is Bob at home now?

Sample