

# 本書の特長と使い方

## ◆「ビジュアル」英文問題って何？

最近の英語の公立高校入試問題を分析してみると、以前あまり目にしなかった「ビジュアル」英文問題が出題されている。ここでいう「ビジュアル」英文問題とは、文字だけではなく、地図、イラスト、パンフレットや広告、表やグラフなどを扱っていて、情報や数値などを読み取る問題のことだ。

## ◆「ビジュアル」英文問題は、どう対策すればいいの？

「ビジュアル」英文問題をいきなり解こうと思っても、どう解いたらよいかわからないかもしれない。でも、出題パターンと、その解き方を押さえておけば、決して難しくない。この問題集では、地図、イラスト、パンフレットや広告、表やグラフなどあらゆるパターンを扱っているから、一通り解けば、どんな問題にも対応できる。

## ◆ビジュアル英文の5つのパターンを徹底分析

この問題集では、ビジュアル英文問題を5つのパターンに分けている。それぞれについて解き方・考え方をしっかり押さえよう。

- 1 地図問題=地図を扱った問題で、最近ではリスニングでも多く出題される
- 2 簡単な図表やイラストの問題=簡単な表やカード、パズル、イラストなどを扱った問題
- 3 パンフや広告を用いた問題=各種パンフレットやちらし・広告などを扱った問題
- 4 表の読み取り問題=時刻表や一覧表、統計表などを扱った問題
- 5 グラフの読み取り問題=円グラフ、棒グラフ、折れ線グラフなど各種グラフを扱った問題

## ◆「力だめし」「実戦問題」「予想問題」の3段階で実力養成

この問題集では、「力だめし」「実戦問題」「予想問題」の3つの段階を踏んで実力を養成できるように構成されている。まず、「力だめし」で出題パターンを確認。その後、実際出題された過去の問題「実戦問題」を解いて、実戦力をつけよう。最後に「予想問題」に挑戦しよう。

## ◆詳しい解答・解説でしっかり確認

問題を解き終えたら解答・解説で答え合わせをしよう。特に間違った問題や自信のない問題は、解説をよく読んで復習しておこう。英文の全文和訳もついているので、読み間違いや勘違いもしっかりチェックできる。

# も く じ

本書の特長と使い方	2
もくじ	3
<b>1 地図問題</b>	<b>4</b>
力だめし	4
実戦問題	5
予想問題	10
<b>2 簡単な図表やイラストの問題</b>	<b>12</b>
力だめし	12
実戦問題	13
予想問題	22
<b>3 パンフや広告を用いた問題</b>	<b>24</b>
力だめし	24
実戦問題	25
予想問題	35
<b>4 表の読み取り問題</b>	<b>38</b>
力だめし	38
実戦問題	39
予想問題	52
<b>5 グラフの読み取り問題</b>	<b>54</b>
力だめし	54
実戦問題	55
予想問題	68
<b>6 総合問題</b>	<b>70</b>
総仕上げ	70
予想問題	84

## 力だめし

- 地図を見て、以下の問いに答えなさい。

Sasha: Could you tell me the way to the post office?

Ike : Sure. Go down this street and turn right at the second traffic light. Then go straight for about 5 minutes and you can find it on the corner.

Sasha: How long does it take? Do I have to take a bus or a taxi?

Ike : No, it's not that far. I always walk there. It takes about ten minutes.

Sasha: Oh, I see. Thank you very much.

Ike : You're welcome.

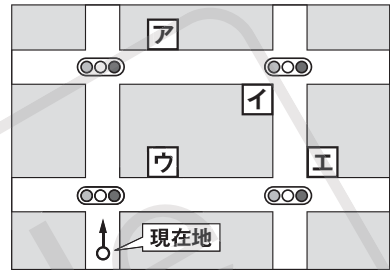
- (1) 郵便局は、地図上のア～エのうちどれか。

記号を書きなさい。 ( )

- (2) Ike はいつもどのようにして郵便局へ行きますか。

ア～エから選び、記号を書きなさい。 ( )

ア バス      イ 自転車      ウ 徒歩      エ タクシー



5

## 解法のポイント!

- まず、現在地を確認しよう!
- 目印になるもの(信号や建物)を確認しながら読み進めよう!
- 交通手段、目的地までの時間などが問われることも多い!
- よく使われる表現

- Could [Would] you tell me the way to ~? (~に行く道を教えていただけますか) / I want to go to ~ (~に行きたい) / Where is ~? (~はどこですか) など
- go straight (まっすぐ行く) / turn right [left] (右[左]へ曲がる) / north (北) / south (南) / east (東) / west (西)
- take a bus [train, taxi] (バス[電車, タクシー]で行く) / by bus [train, taxi] (バス[電車, タクシー]で)

目的地が書かれているよ。



どの方向へ進むのか、見落とさないで。



## 英文全訳

サーシャ: 郵便局への道を教えていただけますか。

アイク : ええ。この道をまっすぐ行って2番目の信号を右に曲がってください。それから5分ほどまっすぐ行くと角にありますよ。

サーシャ: どのくらいかかりますか。バスかタクシーに乗る必要がありますか。

アイク : いいえ、それほど遠くないですよ。僕はいつも歩いて行きます。約10分ですよ。

サーシャ: ああ、そうですか。どうもありがとうございます。

アイク : どういたしまして。

**解答** (1) イ (2) ウ



目標時間  
4分

## 実戦問題 1

- 下の対話文を読み、あとの問いに答えなさい。

[宮城(リスニング)-改題]

Man : Excuse me. ① (図書館へ行く道を教えてください)

Woman: Sure. Now, you are at the station. Go straight and turn left at the hospital.  
Then go straight and you'll see it on your right.

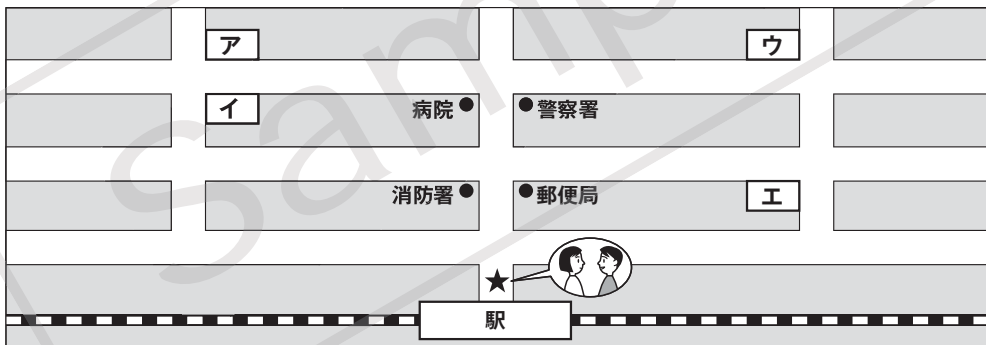
- (1) ①の日本語に合うように、( ) 内に入れるのに最も適する語を書きなさい。

Could you tell me ( a ) ( b ) to the library?

- (2) 以下の英語の問の答えとして最も適するものを地図のア~エの中から1つ選びなさい。

問 Where is the library?

(1)	a	b
(2)		



### 注目しよう!

- ◎ 地図問題はリスニングでもよく出るよ! まずは基本的な表現を覚えておこう!
- ◎ 左右などの方向を表す語句をきちんと押さえよう!

### ヒント

- (1) 「～に行く道を教えてください」という定型表現。
- (2) 複雑な地図ではないので、左右の方向を間違わずに、英文と地図をしっかりと合わせてみよう。



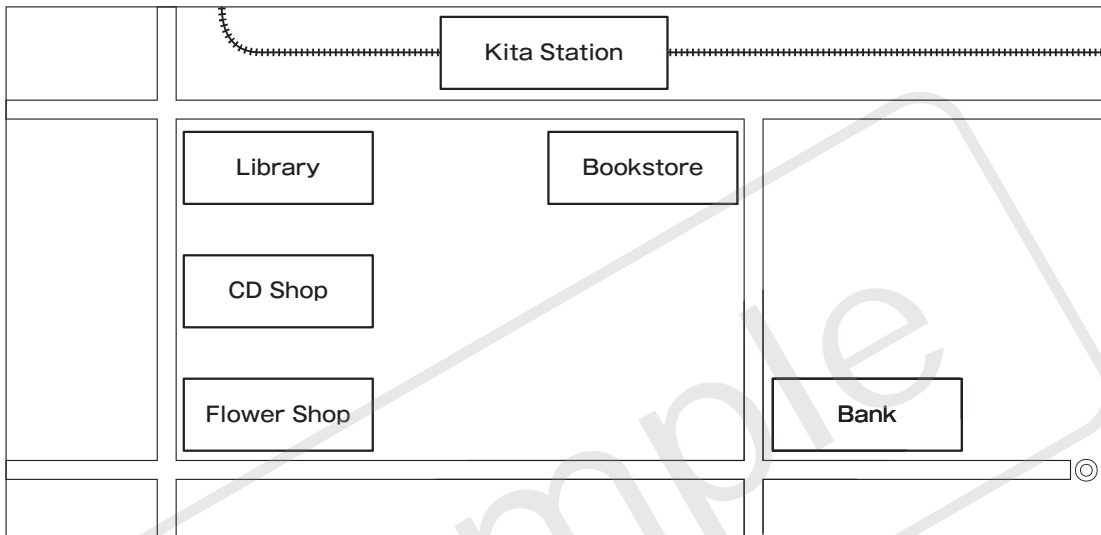
目標時間

8分

/50

## 予想問題

- 次の地図中の◎の地点で、女性 (Woman) が美佐 (Misa) に、北駅 (Kita Station) までの道順を尋ねています。この地図を見て、英文中の ( ① ) ~ ( ⑤ ) に入れるのに最も適するものをア~エの中から 1 つ選びなさい。 【各 10 点】



Woman : Excuse me, but could you ( ① ) to Kita Station from here?

Misa : Sure. You can see the bank over there. Turn right at the bank and go straight for about four minutes, and then turn left at the bookstore. You will see Kita Station on the right.

Woman : Thank you. How \*far is it from here?

Misa : Well, it ( ② ) about seven minutes from here.

Woman : Thank you. Well, is there a flower shop \*on the way to the station?

Misa : \*I'm afraid not. But if you go down this street, you'll find one at the second \*intersection. It's about eight minutes from here to the flower shop.

Woman : OK, but how can I get to the station from there?

Misa : Well, you'll see a large sign for a CD shop. Go straight in that \*direction and turn ( ③ ). You'll see the station ( ④ ). It's about seven minutes from the flower shop to the station.

Woman : I see. So, if I go straight on this street, and don't turn right at the bank, it's about ( ⑤ ) minutes from here to the station.

Misa : That's right.

