

1-B の生徒たち

目標 一般動詞を使って「～します。」といろいろな動作を言うことができる。

学習のポイント 一般動詞の肯定文・否定文 / 名詞の複数形

基本文  読み方と意味を確認しよう。

著作権者への配慮から、掲載を差し控えております。
実際の教材には掲載されておりますのでご安心ください。

解説 意味や使い方を理解したら、基本文を自分で言えるように練習しよう。

1 **一般動詞の肯定文** be 動詞以外の動詞で、「～を作ります」「～が好きです」といった動作・思いなどを表すものを、一般動詞という。一般動詞は〈主語＋一般動詞(＋語句～)〉の形で使われる。

例 I **have** an apple for a snack. → 一般動詞と **am, are** などの **be** 動詞はいっしょには使わない。

2 **一般動詞の否定文** 一般動詞を使った否定文「～しません」は、動詞の前に don't を置く。

例 肯定文 : I like apples.

否定文 : I **don't** like apples. → 動詞 **like** の前に **don't** を置く。don't は do not の短縮形。














3 **名詞の複数形** 1つ、2つ、…と数えられる名詞は、2つ以上のときに複数形にする。複数形の作り方は以下の表を参照。

名詞	複数形の作り方	例
ふつうの語	語尾に -s をつける。	girl-girls dog-dogs desk-desks
-s, -sh, -ch, -x で終わる語	語尾に -es をつける。	class-classes box-boxes watch-watches
〈子音字 + y〉で終わる語	語尾の y を i に変えて -es をつける。	cherry-cherries city-cities

参考 子音字とは、アルファベットのなかで、a, i, u, e, o 以外の 21 文字のこと。

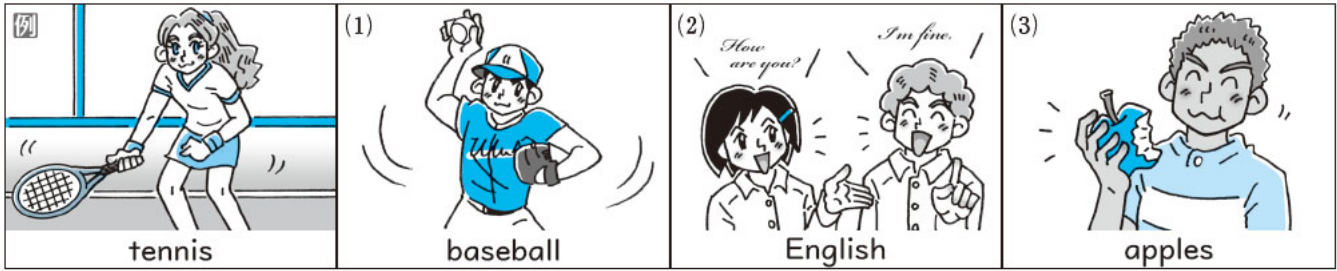
例 I eat **five bananas** for a snack. → five が複数を表すので、あとに続く banana は複数形にする。

単語・語句  ①読み方と意味を確認しよう。②つづりと発音に注意して、自分で言えるように練習しよう。

<input type="checkbox"/> bike 	<input type="checkbox"/>  自転車	<input type="checkbox"/> every	<input type="checkbox"/>  毎～、～ごとに
<input type="checkbox"/> flip	<input type="checkbox"/>  (本などを)パラパラめくること	<input type="checkbox"/> after	<input type="checkbox"/>  ～のあとに[で]
<input type="checkbox"/> picture	<input type="checkbox"/>  絵、写真	<input type="checkbox"/> wow	<input type="checkbox"/>  うわー
<input type="checkbox"/> snack	<input type="checkbox"/>  軽食、おやつ	<input type="checkbox"/> after school	<input type="checkbox"/> 放課後
<input type="checkbox"/> draw 	<input type="checkbox"/>  (絵を)描く	<input type="checkbox"/> every day	<input type="checkbox"/> 毎日
<input type="checkbox"/> grow 	<input type="checkbox"/>  栽培する、育てる	<input type="checkbox"/> look at ~	<input type="checkbox"/> ~ (のほう)を見る
		Ann	<input type="checkbox"/>  アン(女子の名)

■ 確認問題 ■

1 次の絵の中の語を使って、「私は～が大好きです。」という英文を書きなさい。



例 I like tennis.

- (1) _____
- (2) _____
- (3) _____

2 次の()内の語(句)を使って、「私は～しません。」という英文を書きなさい。

例 (play soccer) → I don't play soccer.

- (1) (cook) _____
- (2) (dance) _____
- (3) (sing) _____
- (4) (read books) _____

3 ()内の語を使って、次の日本語に合う英文をつくる時、_____にあてはまる語を書きなさい。

- (1) 私は数学が大好きです。 (math)
I _____.
- (2) あなたは英語を話します。 (English)
You _____.
- (3) 私はギターをひきます。 (guitar)
I _____ the _____.

4 次の英文を()内の指示にしたがって書きかえる時、_____にあてはまる語を書きなさい。

- (1) I like sports. (否定文に)
I _____ sports.
- (2) I practice the piano. (否定文に)
I _____ the piano.
- (3) I have a box. (aをtwoにかえた文に)
I have _____.

基本問題

単語・語句

A 次の日本語を英語にきなさい。

- (1) 自転車 _____ (2) 軽食, おやつ _____
- (3) 絵, 写真 _____ (4) 栽培する, 育てる _____
- (5) (絵を)描く _____

B 次の日本語に合う英文になるように, _____ にあてはまる語を書きなさい。

- (1) 私は毎日勉強します。
I study _____ .
- (2) 私は放課後, テニスをします。
I play tennis _____ .
- (3) 私のかばんを見てください。
_____ my bag.

文法

1 次の英文を()内の指示にしたがって書きかえなさい。

- (1) I like baseball. (否定文に)

- (2) I like Japanese. (「日本語を話します」という意味を表す文に)

- (3) I watch TV. (否定文に)

- (4) I have a dog. (aをtwoにかえた文に)

- (5) I have a peach. (aをthreeにかえた文に)

- (6) I want two oranges. (twoをoneにかえた文に)

- (7) I have four cherries. (fourをaにかえた文に)

2 **重要** 次の日本語に合う英文になるように, _____ にあてはまる語を書きなさい。

- (1) 私は自転車がほしいです。
_____ a bike.
- (2) 私は絵を描きません。
I _____ pictures.
- (3) 私は2冊の本を持っています。
I _____ two _____ .

日本語だけを見て英文を
言えるようにしよう。

練習問題

ライティング

1 次の日本語に合う英文になるように、()内の語を並べかえて全文を書きなさい。

- (1) 私はイヌが好きです。
(like / I / dogs).

- (2) 私は毎日、自転車に乗ります。
(bike / I / a / every / ride) day.

- (3) 私は日本語を話しません。
(don't / I / Japanese / speak).

- (4) 私は大阪を訪れません。
(don't / I / Osaka / visit).

- (5) 私は3枚の皿を持っています。
(three / I / dishes / have).

2 ()内の語を使って、次の日本語を英文にしなさい。

- (1) 私はレモンが3個ほしいです。(lemon)

- (2) 私はサッカーをしません。(soccer)

3 次のような場合にどう言えばよいか、英語で書きなさい。

- 自分は鉛筆を5本持っている相手に伝える場合。

リーディング 次の対話文を読んで、あとの問いに答えなさい。

教科書 P.32

著作権者への配慮から、掲載を差し控えております。
実際の教材には掲載されておりますのでご安心ください。

- (1) 下線部①の英文を日本語にしなさい。

- (2) 下線部②の()内の語を並べかえて、意味の通る正しい英文にしなさい。

- (3) ③の()にあてはまる語を書きなさい。

6 次の英文を日本語に直してください。

(1) I like English.

[

]

(2) I don't play baseball.

[

]

(3) Do you practice the piano?

[

]

7 次の日本語に合う英文になるように、_____にあてはまる語を書きなさい。

(1) 私はコンピュータを使います。

I _____ a _____.

(2) 私は動物が好きではありません。

I _____ animals.

(3) あなたは牛乳を飲みますか。

_____ you _____ milk?

8 次の英文を()内の指示にしたがって書きかえなさい。

(1) I visit Kyoto. (否定文に)

(2) You live in Japan. (疑問文に)

(3) You close the door. (否定の命令文に)

9 次の日本語に合う英文になるように、()内の語を並べかえて全文を書きなさい。

(1) 私は英語がとても好きです。

(like / very / English / I) much.

(2) 私は料理をしません。

(cook / don't / I).

(3) あなたは数学を勉強しますか。

(math / do / study / you)?

10 次のような場合にどう言えばよいか、英語で書きなさい。

(1) 相手に英語を話すかたずねるとき。

(2) 相手にいつ病院に行くかたずねるとき。

PROGRAM 2

まとめテスト

得点

/100点

1 次の日本語を英語にしなさい。(2点×6)

- (1) 休憩 _____ □(2) 夕食 _____
- (3) 開ける, 開く _____ □(4) 明日(は) _____
- (5) しばしば _____ □(6) ~のあとに[で] _____

2 次の語(句)を()内に示された形にしなさい。(2点×4)

- (1) do not (短縮形) _____ □(2) dog (複数形) _____
- (3) box (複数形) _____ □(4) cherry (複数形) _____

3 次の日本語に合う英文になるように, _____ にあてはまる語を書きなさい。(3点×5)

- (1) 私は日本語を話します。
_____ Japanese.
- (2) あなたは納豆を食べません。
_____ *natto*.
- (3) 私は腕時計を2本持っています。
_____ *two* _____.
- (4) あなたはピアノをひきますか。
_____ *the piano*?
- (5) ((4)に対して)いいえ, ひきません。
_____, I _____.

4 次の英文を()内の指示にしたがって書きかえなさい。(4点×3)

- (1) I have a desk. (aを three にかえた文に)

- (2) I drink hot tea. (否定文に)

- (3) I like music. (主語を you にして疑問文に)

5 次の日本語を英文にしなさい。(4点×4)

- (1) 私はテレビを見ません。

- (2) 私のコンピュータを使わないで。

- (3) あなたはお昼休憩の間, 英語を勉強します。

- (4) あなたは毎日, 朝食を料理しますか。

6 次の対話文を読んで、あとの問いに答えなさい。(4点×4)

著作権者への配慮から、掲載を差し控えております。
実際の教材には掲載されておりますのでご安心ください。

□(1) 下線部①の()内の語を並べかえて、意味の通る正しい英文にしなさい。

□(2) ②の()にあてはまる語を書きなさい。

□(3) エミリーとダニエルの明日の予定を日本語で答えなさい。

□(4) 次の質問にダニエルになったつもりで3語の英語で答えなさい。

Do you play basketball?

リスニング 

7 杏とビルの対話を聞き、下の日本語がその内容と合っていれば○、合っていなければ×を書きなさい。(3点×3)

・メモ

□(1) ビルは野球が好きです。 []

□(2) 杏はサッカーをします。 []

□(3) ビルはサッカーをしません。 []

8 美紀の自己紹介とそのあとの質問を聞いて、美紀になったつもりで質問に対する答えの文が完成するように、
_____にあてはまる語を書きなさい。(4点×3)

・メモ

□(1) _____, I _____.

□(2) I usually study English _____.

□(3) _____, I _____.

重要事項のまとめと問題 2

① 一般動詞

① 肯定文

- ・一般動詞の文も、be 動詞の場合と同様に、肯定文は〈主語＋動詞～〉という語順になる。

I **like** music. (私は音楽が好きです。)

② 否定文

- ・「～しません」という否定文は、動詞の前に **don't**[do not] を入れる。

I **don't** like *sushi*. (私は寿司が好きではありません。)

③ 疑問文

- ・「～しますか」という一般動詞の疑問文は、主語の前に **Do** を置く。答えの文にも do を用いて、Yes, I do. / No, I don't. のようにする。

Do you eat *sushi*? (あなたは寿司を食べますか。)

— Yes, I do. / No, I don't. (はい、食べます。/ いいえ、食べません。)

[肯定文] You play baseball.

[否定文] You **don't** play baseball.

[疑問文] **Do** you play baseball? — Yes, I **do**. / No, I **don't**.

② 複数形

- ・1つ、2つ、…と数えられる名詞は、2つ以上のものを表すとき、複数形にする。

I have **a** book. (私は本を[1冊]持っています。)

I have **three** books. (私は本を3冊持っています。)

- ・名詞の複数形は、ふつう **-(e)s** をつけた形になるが、語尾のつづりが変化するものがある。

-(e)s の形と発音 ※[]は発音を表す。

語尾に -s をつける	語尾に -es をつける	語尾の y を i に変えて -es をつける
book → books[s] cap → caps[s] pen → pens[z] bag → bags[z]	watch → watches[iz] box → boxes[iz]	city → cities[z]

1 次の英文を日本語にしなさい。

□(1) I play the piano.

[

]

□(2) Do you like math?

[

]

□(3) I have three cups.

[

]

2 次の英文を(1)~(4)の指示にしたがって書きかえるとき、_____にあてはまる語を書きなさい。

You play tennis.

(1) 否定文に。

You _____ tennis.

(2) 疑問文に。

_____ you _____ tennis?

(3) (2)に「はい」と答える。

Yes, I _____.

(4) (2)に「いいえ」と答える。

No, I _____.

3 次の日本語に合う英文になるように、_____にあてはまる語を書きなさい。

(1) 私は朝食を作ります。

_____ breakfast.

(2) あなたは寿司を食べますか。

_____ you _____ sushi?

(3) ((2)に対して)はい、食べます。

Yes, I _____.

(4) 私は野球がとても好きです。

I _____ baseball _____ much.

(5) 私は皿を3枚持っています。

I _____ three _____.

4 次の日本語を英文にしなさい。

(1) 私はテニスが好きです。

(2) 私は本を読みません。

(3) あなたは英語を話しますか。

(4) 私はバナナを5本持っています。

(5) あなたはどこで英語を勉強しますか。

5 あなた自身のことについて、「私の名前は~です。私は~の出身です。私は~(スポーツ)をします。」と自己紹介する英文を書きなさい。
