

3

When is your birthday? ①

学習日

月 | 日

テーマ

表現 ひょうげん たんじょう 誕生日をたずねたり答えたりできるようになろう。

単語 月の名前の言い方を覚えよう。

きほん

基本文

音声を聞いて意味を確認しよう。もう一度聞いたあと、続けて言ってみよう。

When is your birthday?

あなたの誕生日はいつですか。

— My birthday is January 1st.

わたしの誕生日は1月1日です。

かい せつ

解説

- 「あなたの誕生日はいつですか。」とたずねるときは、When is your birthday? と言います。Whenは「いつ」という意味です。文の最後は下げ調子(↓)で読みます。
- 「わたしの誕生日は～です。」と答えるときは、My birthday is ～. と言います。isのあとは、「月」、「日にち」の順に続けます。
- 「月」を書くときは、最初の文字を必ず大文字にします。
- 「日にち」には、1st[first]「1日」や7th[seventh]「7日」、15th[fifteenth]「15日」のような言い方があります。自分の誕生日の日にちから始めて、1年間かけて少しずつ覚えましょう。

単語

単語の発音を1語ずつ聞いて、あとに続けて言ってみよう。

●月

- January 1月
 February 2月
 March 3月
 April 4月
 May 5月
 June 6月
 July 7月
 August 8月
 September 9月
 October 10月
 November 11月
 December 12月



たしかめよう

- 1 下の英文を参考にして、「わたしの誕生日は～月…日です。」と、自分の誕生日を声に出して言おう。月は、左の**単語**の中から選ぼう。

例 My birthday is October 15th.

わたしの誕生日は10月15日です。

ポイント ▶ 日にちは「21日」なら21st[twenty-first]、「26日」なら26th[twenty-sixth]になります。

- 2 次の日本語に合う英文になるように、うすい字をなぞり、 にあてはまる語を書こう。「6月」は、左の**単語**の中から見つけよう。

- (1) あなたの誕生日はいつですか。

When is your birthday?

- (2) わたしの誕生日は6月8日です。

My birthday is 8th.

基本問題

1 下の対話文を参考にして、相手の誕生日がいつかをたずねよう。たずねられた人は、自分の誕生日を答えよう。対話が終わったら、立場を変えて練習しよう。

A : When is your birthday?

B : My birthday is .

2 次の日本語に合う英文になるように、()内の語(句)を並べかえて書こう。書き終わったら、英文を声に出して読もう。

□(1) あなたの誕生日はいつですか。(is / When / birthday / your)?

..... ?

□(2) わたしの誕生日は8月1日です。(is / My / August 1st / birthday).

..... .

3 ㊦) メアリー(Mary)とひろと(Hiroto)が、誕生日について話しています。この対話文の内容を日本語で確認しよう。そのあとで、メアリーとひろとになったつもりで、対話の練習をしよう。

Mary : Hi, Hiroto. When is your birthday?

Hiroto : Hi, Mary. My birthday is May 5th. When is your birthday, Mary?

Mary : My birthday is September 30th.

Hiroto : Excuse me?

Mary : September 30th.

Hiroto : Oh, I see. Your birthday is September 30th.

4 下の絵の人物が相手だと考えて、相手の誕生日がいつかを英語でたずねよう。たずねられた人は、下の絵の人物になったつもりで、英語で誕生日を答えよう。対話が終わったら、立場を変えて練習しよう。

(1)

さくら(Sakura)



◎誕生日

1月17日

(January 17th)

(2)

マイク(Mike)



◎誕生日

12月2日

(December 2nd)

まず(1)を練習しよう。

(1)が終わったら、

必ず(2)も練習

しよう。



練習問題

1 なおと (Naoto)、リサ (Lisa)、アンディ (Andy) の 3 人が、誕生日がいつかきかれています。3 人の誕生日に○を付けよう。そのあとで、なおと、リサ、アンディになったつもりで、「わたしの誕生日は～月…日です。」と英語で声に出して言おう。

□(1) Naoto



ア []



イ []



ウ []



□(2) Lisa



ア []



イ []



ウ []



□(3) Andy



ア []



イ []



ウ []



2 対話や英文の音声を聞いて、それぞれの問いに日本語で答えよう。

□(1) ボブ (Bob) と さくら (Sakura) の誕生日は、それぞれ何月何日ですか。

ボブの誕生日	さくらの誕生日


□(2) ジュディ (Judy) と あきら (Akira) の誕生日は、それぞれ何月何日ですか。

ジュディの誕生日	あきらの誕生日

□(3) この対話の 2 人の人物は、ニック (Nick) の誕生日のプレゼントを見つけるためにある店に来ています。ニックの誕生日は、何月何日ですか。

□(4) カナダデー (Canada Day) はどんな日ですか。また、いつ行われますか。

どんな日か	いつ行われるか

- 3  ベン (Ben) と ななみ (Nanami) が誕生日をたずね合っています。この対話文を読んで、それぞれの問いに答えよう。

Ben : When is your birthday, Nanami?
 Nanami : My birthday is .
 Ben : Really? That's *New Year's Day.
 Nanami : That's right. When is your birthday?
 Ben : My birthday is May 25th.
 Nanami : Oh. My *mom's birthday is May 25th, too.

* New Year's Day 元日 * mom お母さん



- (1) 対話文の にあてはまることばを、次の中から選び、○を付けよう。

() October 31st () December 25th () January 1st

- (2) あなたがベンになったつもりで、次の問いに英語で答えよう。

When is your birthday?

.....

- (3) ななみの家族の中には、誕生日がベンと同じ人がいます。それはだれですか。日本語で答えよう。

.....

- 4 ペアになって、相手に「あなたの誕生日はいつですか。」と英語でたずねよう。たずねられた人は、「わたしの誕生日は～月～日です。」と、自分の誕生日を英語で答えよう。それができたら、今度は立場を変えて練習しよう。



HOMEWORK

終わったら、□にチェック✓を入れよう。

- 1 P.18の「基本文」と「単語」の音声を聞き、声に出して練習しよう。
 □2 P.18の「単語」を使い、「わたしの誕生日は～です。」と自分の誕生日を言ったり、「あなたの誕生日はいつですか。」と相手の誕生日をたずねたりしよう。
 □3 P.20の大問1、2で聞き取れなかったものがあれば、もう一度聞きなおそう。わからなかった場合は、「答えとてびき」にある台本を確認して、聞き取れるようになるまで練習しよう。
 □4 P.19の大問3、P.21の大問3の対話文の意味を確認しよう。音声を参考にし、対話文をスラスラ言えるようになるまで音読の練習をしよう。
 □5 P.18の「基本文」と「単語」を書けるように練習しよう。

When is your birthday? ②

学習日

月 | 日

テーマ

表現 ほしいものについて、たずねたり答えたりできるようになるよう。

単語 身の回りのものを表すことばを覚えよう。

基本文

音声を聞いて意味を確認しよう。もう一度聞いたあと、続けて言ってみよう。

What do you want for your birthday? あなたは誕生日に何がほしいですか。

— I want a new pencil case. わたしは新しい筆箱がほしいです。

解説

- 「あなたは誕生日に何がほしいですか。」とたずねるときは、What do you want for your birthday? と言います。この文のWhatは「何」という意味です。文の最後は下げ調子(↓)で読みます。
- for your birthdayの部分を変えて、What do you want for Christmas? とすると、「あなたはクリスマスに何がほしいですか。」という意味になります。
- 「わたしは～がほしいです。」と答えるときは、I want ~. と言い、wantのあとにほしいものを続けます。ほしいものを表すことばの前に様子や色の名前などを付けると、どんなもの、または何色のものがほしいのかを表せます。

単語

単語の発音を1語ずつ聞いて、あとに続けて言ってみよう。

●身の回りのもの

- hat (ふちのある)ぼうし
- cap (ふちのない)ぼうし
- T-shirt Tシャツ
- sweater セーター
- shoes くつ
- pencil えんぴつ
- crayon クレヨン
- eraser 消しゴム
- ruler じょうぎ
- pencil case 筆箱
- watch 腕時計
- smartphone スマートフォン
- computer コンピュータ
- bag かばん
- umbrella かさ



たしかめよう

- 1 下の英文を参考にして、左の単語の中から自分がほしいものを1つ選び、「わたしは新しい～がほしいです。」と声に出して言おう。

例 I want a new sweater. わたしは新しいセーターがほしいです。

ポイント ▶ new は、ほしいものを表すことばの前に付けよう。

- 2 次の日本語に合う英文になるように、うすい字をなぞり、 にあてはまる語を書こう。

- (1) あなたは誕生日に何がほしいですか。

What do you want for your birthday?

- (2) わたしは大きいケーキ(cake)がほしいです。

I want a big cake.

基本問題

1 下の対話文を参考にして、相手が誕生日にほしいものをたずねよう。たずねられた人は、自分がほしいものを答えよう。対話が終わったら、立場を変えて練習しよう。

A : What do you want for your birthday?

B : I want .

2 次の日本語に合う英文になるように、()内の語を並べかえて書こう。書き終わったら、英文を声に出して読もう。

□(1) あなたは誕生日に何がほしいですか。 (do / for / What / you / your / want / birthday)?
 _____ ?

□(2) わたしは新しいかさがほしいです。 (a / I / umbrella / want / new).
 _____ .

3 ㊦ さくら (Sakura) とアンディ (Andy) が、誕生日や誕生日にほしいものについて話しています。この対話文の内容を日本語で確認しよう。そのあとで、さくらとアンディになったつもりで、対話の練習をしよう。

Sakura : When is your birthday, Andy?
 Andy : My birthday is November 27th.
 Sakura : What do you want for your birthday?
 Andy : I want a new cap. I want a red cap.

4 下の絵の人物が相手だと考えて、相手に誕生日にほしいものを英語でたずねよう。たずねられた人は、下の絵の人物になったつもりで、ほしいものを英語で答えよう。対話が終わったら、立場を変えて練習しよう。

(1)


あきら (Akira)



◎誕生日にほしいもの
 …新しいじょうぎ
 (a new ruler)

(2)

エマ (Emma)



◎誕生日にほしいもの
 …新しいかばん
 (a new bag)

(3)

トム (Tom)



◎誕生日にほしいもの
 …青いTシャツ
 (a blue T-shirt)

練習問題

1 りく (Riku)、ポール (Paul)、エマ (Emma) の 3 人が、誕生日やクリスマスにほしいものをきかれています。3 人がほしいと思っているものに○を付けよう。そのあとで、りく、ポール、エマになったつもりで、「わたしは～がほしいです。」と英語で声に出して言おう。

□(1) Riku	ア []	イ []	ウ []
□(2) Paul	ア []	イ []	ウ []
□(3) Emma	ア []	イ []	ウ []

2 対話や英文の音声を聞いて、それぞれの問いに日本語で答えよう。

□(1) マイク (Mike) は誕生日のプレゼントとして、だれから、何をもらいましたか。

だれから	もらったもの


□(2) あや (Aya) とトム (Tom) はクリスマスのプレゼントとして、何がほしいと思っていますか。

あやがほしいもの	トムがほしいもの

□(3) この対話は、あや (Aya) が、なおと (Naoto) の誕生日になおとの家に行ったときのものです。あやは、プレゼントとして、なおとに何をあげましたか。

□(4) ジャック (Jack) の誕生日は何月何日ですか。また、誕生日のプレゼントとして、何がほしいと思っていますか。

誕生日	ほしいもの

3  はるな (Haruna) とボブ (Bob) の対話文を読んで、それぞれの問いに答えよう。

Haruna : Bob, June 14th is your birthday, right?

Bob : Yes, it is.

Haruna : What do you want for your birthday?

Bob : I want a T-shirt.

Haruna : What color?

Bob : A red T-shirt. I like red.

(1) ボブの好きな色を日本語で答えよう。

(2) あなたがボブになったつもりで、次の問いに英語で答えよう。

① When is your birthday?

.....
.....

② What do you want for your birthday?

.....
.....

4 ペアになって、相手に「あなたは誕生日に何がほしいですか。」と英語でたずねよう。たずねられた人は、「わたしは～がほしいです。」と、自分が誕生日にほしいものを英語で答えよう。それができたら、今度は立場を変えて練習しよう。



HOMEWORK

終わったら、にチェック✓を入れよう。

- 1 P.22の「基本文」と「単語」の音声を聞き、声に出して練習しよう。
- 2 P.22の「単語」を使い、「わたしは～がほしいです。」と自分が誕生日にほしいものを言ったり、「あなたは誕生日に何がほしいですか。」と相手が誕生日にほしいものをたずねたりしよう。
- 3 P.24の大問1、2で聞き取れなかったものがあれば、もう一度聞きなおそう。わからなかった場合は、「答えとてびき」にある台本を確認して、聞き取れるようになるまで練習しよう。
- 4 P.23の大問3、P.25の大問3の対話文の意味を確認しよう。音声を参考にし、対話文をスラスラ言えるようになるまで音読の練習をしよう。
- 5 P.22の「基本文」と「単語」を書けるように練習しよう。

単 語

1 音声を聞き、あとに続けて声に出して言おう。そのあとで、□の部分にアルファベットを入れて単語を完成させよう。

□①



T-sh□rt

Tシャツ

□②



sw□at□r

セーター

□③



p□n□il

えんぴつ

□④



er□ser

消しゴム

□⑤



wa□ch

うで時計

□⑥



c□mp□ter

コンピュータ

□⑦



□alloons

ゴム風船

□⑧



pencil c□se

筆箱

□⑨



spr□ng

春

□⑩



summ□r

夏

□⑪



f□ll

秋

□⑫



w□nter

冬

2 音声を聞き、あとに続けて声に出して言おう。▼のところを強く読もう。

◆月

□ January □ February □ March □ April □ May □ June □ July

1月

2月

3月

4月

5月

6月

7月

□ August □ September □ October □ November □ December

8月

9月

10月

11月

12月

◆日にち

□ 1st □ 2nd □ 3rd □ 5th □ 7th □ 10th □ 15th

[first]

1日

[second]

2日

[third]

3日

[fifth]

5日

[seventh]

7日

[tenth]

10日

[fifteenth]

15日

□ 20th □ 22nd □ 26th □ 30th □ 31st

[twentieth]

20日

[twenty-second]

22日

[twenty-sixth]

26日

[thirtieth]

30日

[thirty-first]

31日

表現

1 When is your birthday?

— My birthday is January 1st.

- ・誕生日のたずね方と、その答え方です。
- ・When は「いつ」という意味です。
- ・答えるときは、My birthday is のあとに「月」、「日にち」の順に続けます。

「あなたの誕生日はいつですか。」

「わたしの誕生日は1月1日です。」

2 What do you want for your birthday?

— I want a new pencil case.

- ・誕生日にほしいもののたずね方と、その答え方です。
- ・Unit 1 では、「どんな、何の」という意味で What を学習しましたが、この文の What は「何」という意味です。

「あなたは誕生日に何がほしいですか。」

「わたしは新しい筆箱がほしいです。」

ひかく
比較 What do you want?

「あなたは何がほしいですか。」

What sport do you like?

「あなたはどんなスポーツが好きですか。」

- 1 相手に、相手の誕生日がいつであるかを英語でたずねよう。たずねられた人は、右の絵の人物になったつもりで、誕生日を英語で答えよう。対話が終わったら、立場を変えて練習しよう。

ぼくの誕生日は
4月20日(April
20th)だよ。



- 2 相手に誕生日にほしいものを英語でたずねよう。たずねられた人は、右の絵の人物になったつもりで、ほしいものを英語で答えよう。対話が終わったら、立場を変えて練習しよう。

赤いぼうし(a red hat)
がほしいです。



- 3 次の日本文に合う英文になるように、 にあてはまる語を書こう。

□(1) A: あなたの誕生日はいつですか。

 your birthday?

B: わたしの誕生日は10月23日です。

My October 23rd.

□(2) A: あなたは誕生日に何がほしいですか。

 you want for your birthday?

B: わたしは新しいTシャツがほしいです。

 a new T-shirt.

4 りく (Riku) とベス (Beth) の 2 人が誕生日をきかれています。2 人の誕生日に○を付けよう。そのあとで、りく、ベスになったつもりで、「わたしの誕生日は～月…日です。」と英語で声に出して言おう。

□(1) Riku ア [] イ [] ウ []

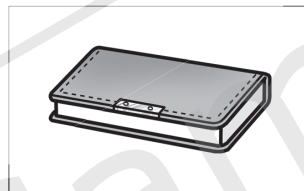


□(2) Beth ア [] イ [] ウ []

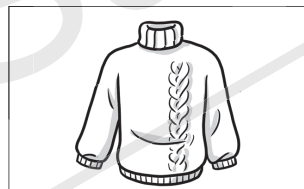


5 あや (Aya) とマイク (Mike) の 2 人が、誕生日やクリスマスにほしいものをきかれています。2 人がほしいと思っているものに○を付けよう。そのあとで、あや、マイクになったつもりで、「わたしは～がほしいです。」と英語で声に出して言おう。

□(1) Aya ア [] イ [] ウ []



□(2) Mike ア [] イ [] ウ []



6 次の日本語に合う英文になるように、()内の語を並べかえて書こう。書き終わったら、英文を声に出して読もう。

□(1) あなたの誕生日はいつですか。 (is / birthday / When / your)?
 _____ ?

□(2) わたしの誕生日は 2 月 13 日です。 (is / My / 13th / February / birthday).
 _____ .

□(3) あなたは誕生日に何がほしいですか。 (you / your / What / for / do / birthday / want)?
 _____ ?

□(4) わたしは青いセーターがほしいです。 (want / sweater / a / I / blue).
 _____ .

7  さき (Saki) とポール (Paul) の対話文を読んで、それぞれの問いに答えよう。

Saki : When is your birthday, Paul?

Paul : My birthday is March 12th.

Saki : What do you want for your birthday?

Paul : I want balloons. When is your birthday, Saki?

Saki : My birthday is May 25th. I want a computer for my birthday.

□(1) ポールの誕生日はいつですか。また、ポールは誕生日のプレゼントに何がほしいと思っていますか。日本語で答えよう。

誕生日	誕生日にほしいもの

(2) あなたがさきになったつもりで、次の問いに英語で答えよう。

□① When is your birthday?

.....

□② What do you want for your birthday?

.....











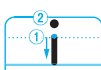
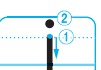

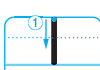


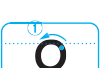




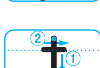






Sounds and Letters (Alphabet Time ②)

(1)  音声を聞いて、アルファベットの小文字の名前を 1 文字ずつ声に出して言おう。

a b c d e f g h i j k l m n o p q r s t u v w x y z

(2) 文字の名前を言いながら、アルファベットの小文字を 2 回ずつ書こう。

書き順

	a		b		c		d
	e		f		g		h
	i		j		k		l
	m		n		o		p
	q		r		s		t
	u		v		w		x
	y		z				

*書き順は参考例です。