

# もくじ


このテキストの使いかた	2	Lesson 25	科目	52
Lesson 1	あいさつ 1	Lesson 26	教室	54
Lesson 2	あいさつ 2	Lesson 27	楽器	56
Lesson 3	数 1~12	Lesson 28	できること	58
Lesson 4	なん時? なん歳?	Lesson 29	どこですか	60
Lesson 5	色	Lesson 30	自然	62
Lesson 6	形	Lesson 31	乗りもの	64
Lesson 7	野菜	Lesson 32	天気	66
Lesson 8	くだもの	Lesson 33	数 20~1000	68
Lesson 9	動物	Lesson 34	ファーストフード	70
Lesson 10	身のまわりにあるもの	Lesson 35	きのうしたこと	72
Lesson 11	文房具	Lesson 36	いろいろな場所	74
Lesson 12	からだ	Lesson 37	Review 1 (復習1)	76
Lesson 13	勉強部屋にあるもの	Lesson 38	Review 2 (復習2)	78
Lesson 14	気分	Lesson 39	ミニテスト1	
Lesson 15	もののようすをあらわすことば		(児童英検 Bronze 形式)	80
Lesson 16	家族	Lesson 40	ミニテスト2	
Lesson 17	食べもの 1		(児童英検 Bronze 形式)	84
Lesson 18	食べもの 2	ふろく	アルファベット	88
Lesson 19	リビングにあるもの		Let's Learn! a, e, i, o, u	90
Lesson 20	台所にあるもの		Let's Learn! b, p, t, d	91
Lesson 21	仕事		Let's Learn! c, g, f, v	92
Lesson 22	動作		Let's Learn! s, z, k, q	93
Lesson 23	毎日の生活		Let's Learn! l, m, n, h, x	94
Lesson 24	友だちをさそおう		Let's Learn! j, r, w, y	95

# Lesson 1 あいさつ 1

## 1. あいさつの英語をおぼえましょう。

Disc 1

Track 2



## 2. 先生や友だちと練習しましょう。


1. Hi! や Hello! と言ってあいさつしましょう。
2. 「わたしの名まえは…です」 My name is ... と、... に自分の名まえを入れて言ってみましょう。
3. Nice to meet you. / Nice to meet you, too. と言ってあくしゅをしましょう。
4. Good-bye. / See you. と言ってみましょう。

### 3. リスニングにチャレンジしましょう。

★ CDの英語を聞いて、イラストに合う文をえらんで右のしかくに○をつけましょう。


Disc 1  
Track 3

(1)



(1)	
1	2

(2)



(2)	
1	2

(3)



(3)	
1	2

(4)



(4)	
1	2

(5)



(5)	
1	2

(6)




(6)	
1	2

# Lesson 2 あいさつ 2

Disc 1  
Track 4

## 1. 起きるとき、ねるときの英語をおぼえましょう。















## 2. 先生や友だちと練習しましょう。

1. 上のイラストを見ながら、セリフを言ってみましょう。
2. お母さんや子どもの役になって、セリフを言ってみましょう。
3. 「おはよう」 Good morning. 「こんにちは」 Good afternoon. 「こんばんは」 Good evening. と言ってみましょう。

### 3. リスニングにチャレンジしましょう。

★ CDの英語を聞いて、それに合うイラストをえらんで右の1回目のしかくに○をつけましょう。

Disc 1  
Track 5

	1回目			2回目							
(1)				(1)	1	2	3	(1)	1	2	3
(2)				(2)	1	2	3	(2)	1	2	3
(3)				(3)	1	2	3	(3)	1	2	3
(4)				(4)	1	2	3	(4)	1	2	3

★ 今度は、2回目です。2回目のしかくに○をつけましょう。

Disc 1  
Track 6